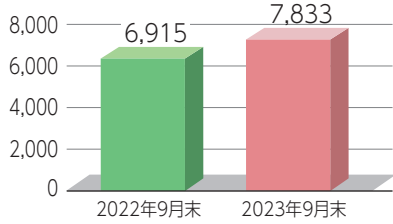


## 損益の状況

### 業務純益

7,833 百万円

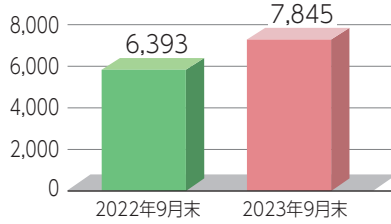
(単位:百万円)



### 実質業務純益

7,845 百万円

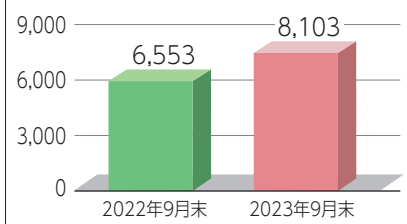
(単位:百万円)



### 経常利益

8,103 百万円

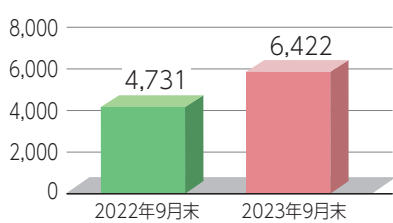
(単位:百万円)



### 当期純利益

6,422 百万円

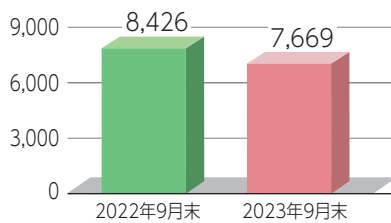
(単位:百万円)



### コア業務純益

7,669 百万円

(単位:百万円)

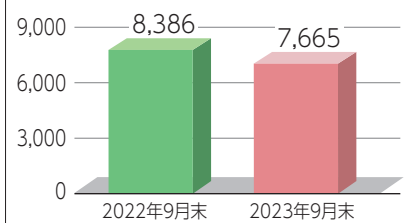


### コア業務純益

(投資信託解約損益を除く)

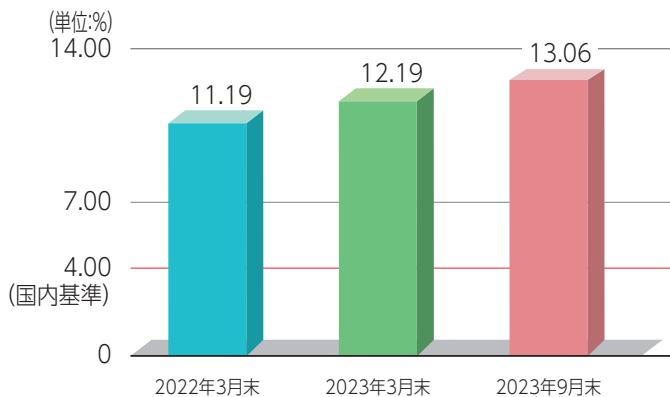
7,665 百万円

(単位:百万円)



(注) コア業務純益は、国債等の債券売却損益や一般貸倒引当金繰入などの特殊な要因による影響を除いた、信用金庫の実質的な収益力を示す収益指標です。

## 自己資本比率



自己資本比率とは、金融機関の健全性や安全性を示す重要な指標のひとつです。

当金庫のように国内業務のみを営む地域金融機関は、4.0%以上を維持することが求められています(国内基準)。

当金庫は自己資本比率13.06%と、経営の健全性・安全性を十分確保しています。